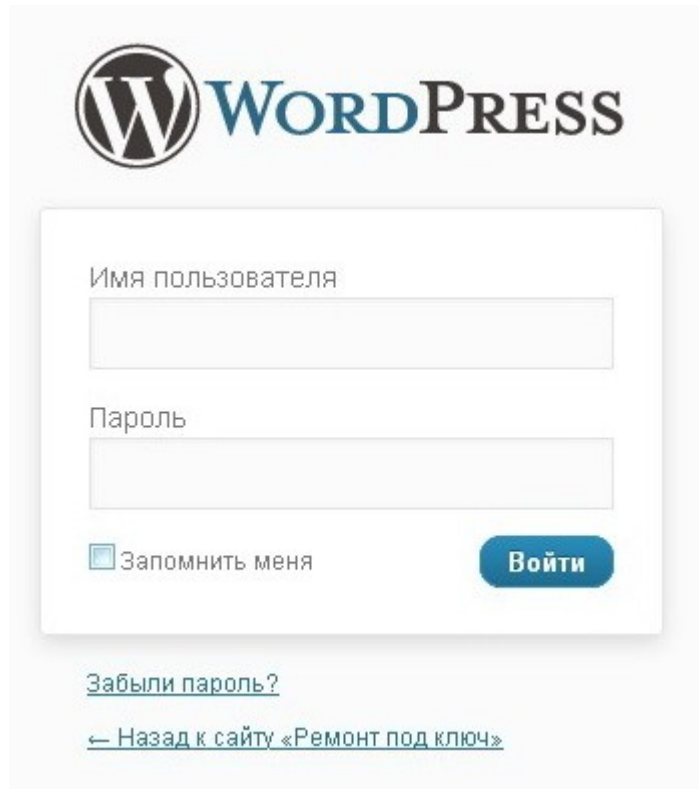


## Как вносить изменения на готовый сайт?

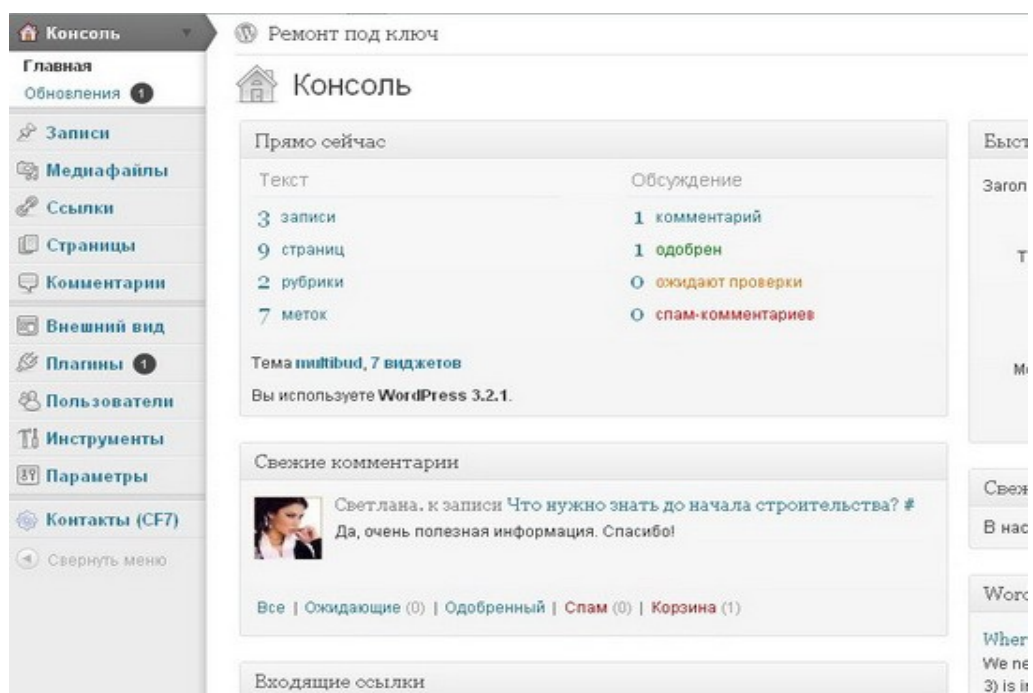
Веб студия Светланы Остапенко.  
<http://www.ostapenkosvetlana.com/>

### Инструкция

1. Заходите по ссылке: <http://вашсайт.com/wp-admin> и видите такую картинку:



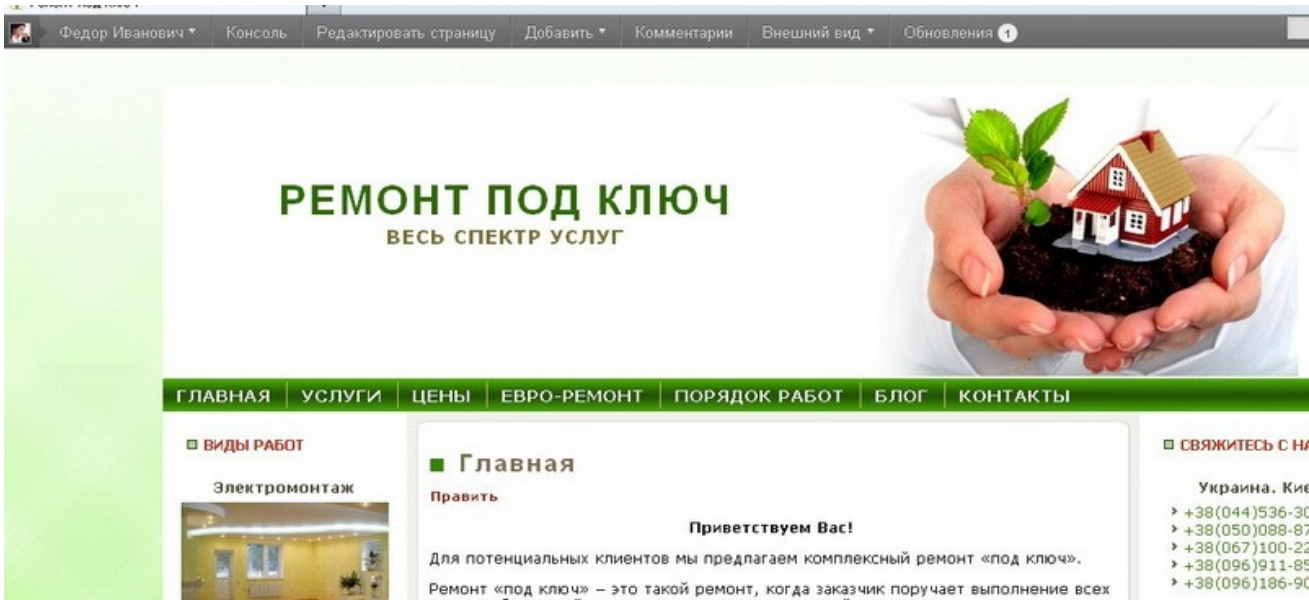
2. Вводите свои данные, которые Вы получили от меня после сдачи сайта: имя пользователя и пароль. Поставьте птичку в квадратике «запомнить меня», чтобы каждый раз при входе не вписывать свои данные. Жмете – Войти.
3. Войдя во внутрь, видите такую картину:



4. Все, что находится слева, пускай Вас не интересует пока что 😊. Дабы не натворить «чудес».

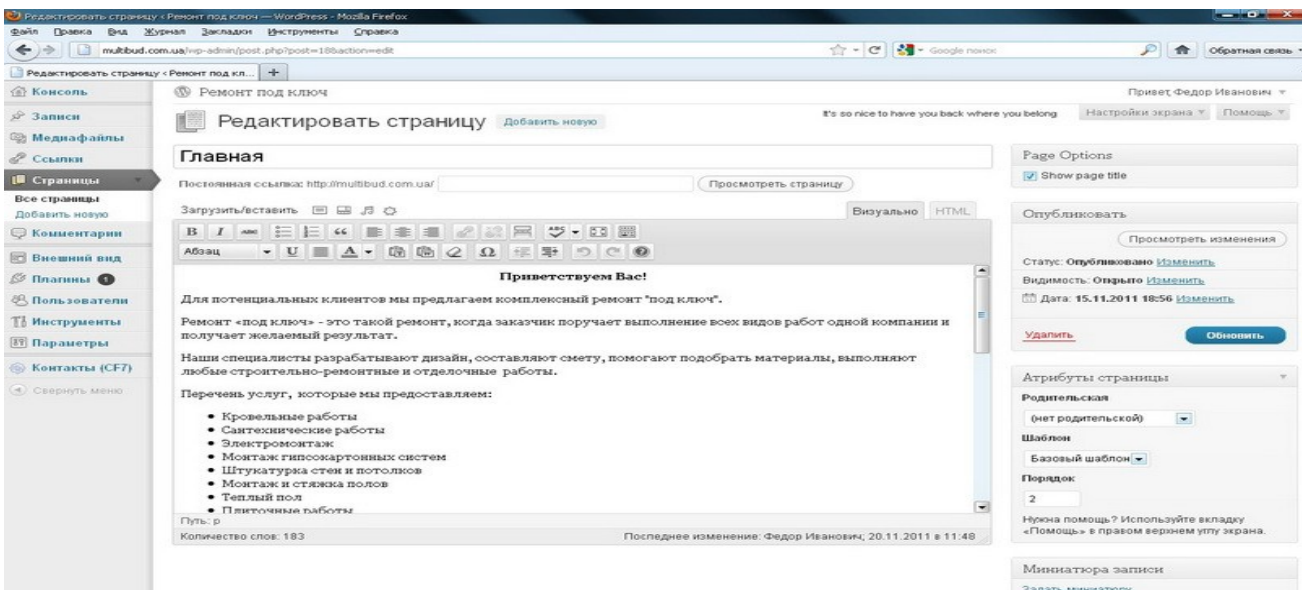
**ВНИМАНИЕ!** Любые изменения в разделе «Внешний вид» могут привести к необратимым ошибкам в работе сайта, вплоть до полного выхода его из строя. Если не разбираетесь в кодах и языках программирования – лучше не трогайте!!!

5. Нам нужна опция в самом верху с название сайта, в данной инструкции это «Ремонт под ключ». Кликнем на название сайта в самом верху и переходим на презентационную сторону сайта.



Вы видите, что в самом верху появилась серая административная панель. Вы ее пока тоже не трогаете.

Чтобы сделать изменения на любой странице, нужно перейти на нее и кликнуть опцию «Править», что находится под названием каждой страницы. Кликнем и видим, что открывается как-будто документ Word.



Вы вносите свои изменения и жмете опцию «Обновить» - синяя кнопка справа. И Вас перебрасывает на новую страничку, где говорится что «Страница обновлена. Посмотреть». Жмете – Посмотреть.

Ремонт под ключ

Редактировать страницу [Добавить новую](#)

Страница обновлена. [Посмотреть](#)

## Главная

Постоянная ссылка: <http://multibud.com.ua/> [Посмотреть с](#)

Загрузить/вставить

**В** **I** **ABC**

Абзац **U**

**Приветствуем Вас!**

Для потенциальных клиентов мы предлагаем комплексный ремонт "под ключ".

Ремонт «под ключ» - это такой ремонт, когда заказчик поручает выполнение всех видов р. получает желаемый результат.

Наши специалисты разрабатывают дизайн, составляют смету, помогают подобрать матерлюбые строительно-ремонтные и отделочные работы.

Перечень услуг, которые мы предоставляем:

И видите уже обновленную страницу.

Федор Иванович | Консоль | Редактировать страницу | Добавить | Комментарии | Внешний вид | Обновления 1

# РЕМОНТ ПОД КЛЮЧ

ВСЕ СПЕКТР УСЛУГ

[ГЛАВНАЯ](#) [УСЛУГИ](#) [ЦЕНЫ](#) [ЕВРО-РЕМОНТ](#) [ПОРЯДОК РАБОТ](#) [БЛОГ](#) [КОНТАКТЫ](#)

**ВИДЫ РАБОТ**

Электромонтаж

**Главная**

Править

**Приветствуем Вас!**

Для потенциальных клиентов мы предлагаем комплексный ремонт «под ключ».

Ремонт «под ключ» – это такой ремонт, когда заказчик поручает выполнение всех видов работ, связанных со строительством и отделочными работами.

**СВЯЖИТЕСЬ С НИ**

Украина. Кие

- +38(044)536-30
- +38(050)088-87
- +38(067)100-22
- +38(096)911-88
- +38(096)186-90

Теперь, чтобы выйти из панели администрирования сайта, т. е. закрыть его - идем в самую первую опцию на серой панели в самом верху.

Это будет опция с именем пользователя. Наведя на нее мышкой, всплывает подменю. Выбираем в подменю опцию «Выйти». Кликнем и выходим.



Чтобы увидеть сайт с обновлениями, заходим просто по его адресу:

<http://вашсайт.com>

За более серьезными изменениями на сайте лучше обращаться в службу поддержки.

[joy\\_31@ukr.net](mailto:joy_31@ukr.net) . Это избавит Вас от нервов и головной боли.

На этом все. ☺ Успехов!

Веб студия Светланы Остапенко.

<http://www.ostapenkosvetlana.com/>

